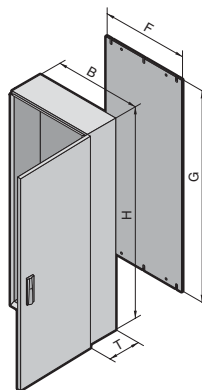


Armarios compactos de sistema CM Rittal

Anchura: 600 – 800, altura: 800 – 1200



Material:

Chapa de acero
Caja: 1,5 mm
Puerta: 2,0 mm
Placa de montaje: 3,0 mm

Superficie:

Armario y puerta:
imprimación por inmersión,
exterior texturizado en
en RAL 7035 estructurado
Placa de montaje: galvanizada

Grado de protección:

IP 55 con la selección de las
entradas de cables correspon-
dientes,
ver página 132.

Unidad de envase:

Armario con una puerta,
bisagras a la derecha,
intercambiables a izquierda,
placa de montaje,
suelo abierto para una entrada
de cables individualizada,
ver página 132.

**Disponible a partir
de octubre 2005.**

Ancho (B) mm	UE	600	600	600	600	800	800	800	800	Página
Altura (H) mm		800	1000	1200	1200	1000	1000	1200	1200	
Prof. (T) mm		400	400	300	400	300	400	300	400	
An. placa de montaje (F) mm		540	540	540	540	740	740	740	740	
Al. placa de montaje (G) mm		755	955	1155	1155	955	955	1155	1155	
Referencia CM	1 pza.	5110.500	5111.500	5112.500	5113.500	5114.500	5115.500	5116.500	5117.500	
Puerta		1	1	1	1	1	1	1	1	

Zócalo

Elementos delante y detrás	Altura 100 mm	1 juego	8601.600	8601.600	8601.600	8601.600	8601.800	8601.800	8601.800	8601.800	835
	Altura 200 mm	1 juego	8602.600	8602.600	8602.600	8602.600	8602.800	8602.800	8602.800	8602.800	835
Pantallas laterales	Altura 100 mm	1 juego	8601.040	8601.040	8601.030	8601.040	8601.030	8601.040	8601.030	8601.030	835
	Altura 200 mm	1 juego	8602.040	8602.040	8602.030	8602.040	8602.030	8602.040	8602.030	8602.030	835

Accesorios

Carril para montaje interior	para alt.	4 pzas.	5001.051	5001.052	5001.053	5001.053	5001.052	5001.052	5001.053	5001.053	133
	para an.	4 pzas.	5001.050	5001.050	5001.050	5001.050	5001.051	5001.051	5001.051	5001.051	133
Chasis de sistema adecuado	en prof.	4 pzas.	8612.140	8612.140	8612.130	8612.140	8612.130	8612.140	8612.130	8612.140	921
	en an.	4 pzas.	8612.060	8612.060	8612.060	8612.060	8612.080	8612.080	8612.080	8612.080	921
Estribos de montaje para puertas		20 pzas.	4596.000	4596.000	4596.000	4596.000	4598.000	4598.000	4598.000	4598.000	895
Portaesquemas, chapa de acero		1 pza.	4116.000	4116.000	4116.000	4116.000	4118.000	4118.000	4118.000	4118.000	898

Sistemas de cierre

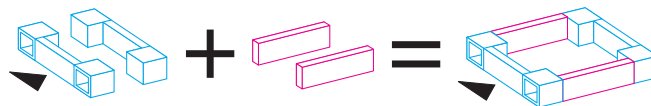
Bombín de doble paletón de serie intercambiable por bombines de cierre, ver página 888,
y empuñadura abatible, ver página 133.

Solicitar los armarios con imprimación indicando la cifra final .800. Plazo de entrega bajo demanda.



**Chapas de entrada de cables
y boquillas,
integrables en el concepto
modular de entradas de
cables,
ver página 964/965.**

Zócalo,
Ref. ver página 835.



Una Ref. para los
**elementos de
zócalo**
delante y detrás.

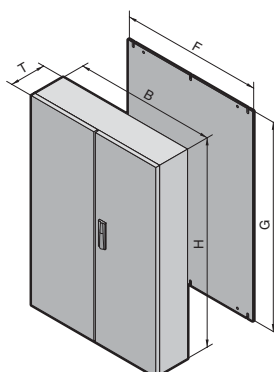
Una Ref. para las
pantallas de zócalo
laterales.

Un **zócalo** completo.

Accesorios página 832

Armarios compactos de sistema CM Rittal

Anchura: 1000 – 1200, altura: 1000 – 1400



Material:

Chapa de acero
Caja: 1,5 mm
Puerta: 2,0 mm
Placa de montaje: 3,0 mm

Superficie:

Armario y puerta:
imprimación por inmersión,
exterior texturizado en
en RAL 7035 estructurado
Placa de montaje: galvanizada

Grado de protección:

IP 55 con la selección de las
entradas de cables correspon-
dientes,
ver página 132.

Unidad de envase:

Armario con dos puertas,
puerta derecha con cierre,
intercambiable a izquierda,
placa de montaje,
suelo abierto para una entrada
de cables individualizada,
ver página 132.

**Disponible a partir
de octubre 2005.**

Ancho (B) mm	UE	1000	1000	1000	1000	1000	1200	Página
Altura (H) mm		1000	1200	1200	1400	1400	1200	
Prof. (T) mm		300	300	400	300	400	400	
An. placa de montaje (F) mm		940	940	940	940	940	1140	
Al. placa de montaje (G) mm		955	1155	1155	1355	1355	1155	
Referencia CM	1 pza.	5118.500	5119.500	5120.500	5121.500	5122.500	5123.500	
Puertas		2	2	2	2	2	2	

Zócalo									
Elementos delante y detrás	Altura 100 mm	1 juego	8601.000	8601.000	8601.000	8601.000	8601.000	8601.200	835
	Altura 200 mm	1 juego	8602.000	8602.000	8602.000	8602.000	8602.000	8602.200	835
Pantallas laterales	Altura 100 mm	1 juego	8601.030	8601.030	8601.040	8601.030	8601.040	8601.040	835
	Altura 200 mm	1 juego	8602.030	8602.030	8602.040	8602.030	8602.040	8602.040	835

Accesorios									
Carril para montaje interior	para alt.	4 pzas.	5001.052	5001.053	5001.053	5001.054	5001.054	5001.053	133
	para an.	4 pzas.	5001.052	5001.052	5001.052	5001.052	5001.052	5001.053	133
Chasis de sistema adecuado	en prof.	4 pzas.	8612.130	8612.130	8612.140	8612.130	8612.140	8612.140	921
	en an.	4 pzas.	8612.000	8612.000	8612.000	8612.000	8612.000	8612.020	921
Estribos de montaje para puertas		20 pzas.	4309.000	4309.000	4309.000	4309.000	4309.000	4596.000	895
Portaesquemas, chapa de acero		1 pza.	4115.000	4115.000	4115.000	4115.000	4115.000	4116.000	898

Sistemas de cierre
Bombin de doble paletón de serie intercambiable por bombines de cierre, ver página 888,
y empuñadura abatible, ver página 133.

Solicitar los armarios con imprimación indicando la cifra final .800. Plazo de entrega bajo demanda.



**Perfiles para la introducción
de cables,**
integrables en el concepto
modular de entradas de cables,
ver página 965.



**Chasis del sistema
17 x 73 mm,**
Ref. ver página 921.

Accesorios página 832